




FEUERWEHR KRÜZEN


Brandschutzerziehung/Brandschutzaufklärung



Konzept Brandschutzerziehung im Kindergarten Krüzen



Leitfaden für
Interessierte



Fachwart Brandschutzerziehung/Brandschutzaufklärung: Roger Hintz



FEUERWEHR KRÜZEN
Brandschutzerziehung/Brandschutzaufklärung



1.Tag


1. Vorstellung

1.1 – Personen/Brandschutzerzieher

1.2 – Feuerwehr Krüzen

1.3 – Alarmierung (Sirene)

1.4 – Gerätehaus & Fahrzeuge





FEUERWEHR KRÜZEN

Brandschutzerziehung/Brandschutzaufklärung



1.Tag

2. Aufgaben der Feuerwehr

2.1 – Retten



2.2 – Löschen



2.3 – Bergen



2.4 – Schützen





FEUERWEHR KRÜZEN
Brandschutzerziehung/Brandschutzaufklärung



1.Tag

3. Die Arten des Feuers

3.1 - **gutes Feuer**

3.1.1 - ein Feuer im Kamin wärmt

3.1.2 - ein Grill bereitet leckeres Essen

3.1.3 - Kerzenlicht am Tannenbaum verbreitet schöne Stimmung





FEUERWEHR KRÜZEN

Brandschutzerziehung/Brandschutzaufklärung



1.Tag

3. Die Arten des Feuers

3.2 - **böses Feuer**

3.2.1 - wenn Feuer seinen richtigen Platz verlässt und Flammen groß und heiß werden

3.2.2 - Feuer verursacht dann Schmerzen und Verbrennungen

3.2.3 - Feuer kann dann fast alles zerstören





1.Tag

4. Rauch

- Qualm – gefährlich – dunkel – giftig

NICHT VERSTECKEN!!!

- vom Rauch wegkrabbeln



Vorstellung Rauchmelder



FEUERWEHR KRÜZEN
Brandschutzerziehung/Brandschutzaufklärung



1.Tag

5. Notruf 112

- die 5 W-Fragen

- **WER**

meldet?

- **WO**

ist es passiert?

- **WAS**

ist passiert?

- **WIEVIELE**

Verletzte?

- **WARTEN**

auf weitere Rückfragen!



TELEFONANLAGE MIT SITUATIONSBILDERN



FEUERWEHR KRÜZEN


Brandschutzerziehung/Brandschutzaufklärung



1.Tag

6. Feuerwehrbekleidung

- Spezialschutz mit Atemschutz





FEUERWEHR KRÜZEN


Brandschutzerziehung/Brandschutzaufklärung



1.Tag

7. Zusammenfassung

- Aufgaben der Feuerwehr
- gutes und böses Feuer
- Rauch (Verhalten, Krabbeln)
- Notruf 112 (5 W's)
- Feuerwehrbekleidung





FEUERWEHR KRÜZEN

Brandschutzerziehung/Brandschutzaufklärung



2. Tag

- Zusammenfassung vom 1.Tag
- Streichhölzer und Feuerzeug
- Videofilm
- praktische Übung
- Verabschiedung der künftigen Schüler

